



CDVI

NL NEDERLANDS

FR FRANÇAIS



BALLCONTACT

Regelbaar balcontact
Contact à bille réglable

The installer's choice
cdvibenelux.com

BALLCONTACT

Regelbaar balcontact

1] ALGEMENE INFORMATIE

■ **U = 250 VAC**

■ **I = 5A**

■ **Schakeling door microswitch N.O / N.G**

Bij een indrukking van de bal van ongeveer 1mm.

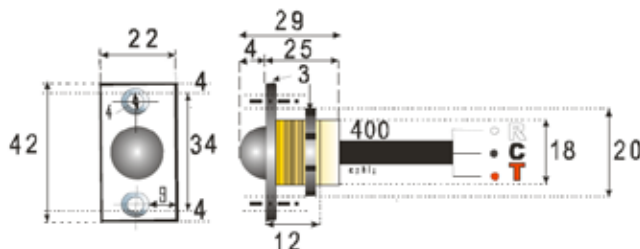

■ **Montage aanbevelingen:**

Metalen ondergrond : 2 zelfborende vijzen met verzonken kop 3.9 x 15 (niet meegeleverd)

Houten ondergrond : 2 Parker-vijzen met verzonken kop 3.9 x 15 (niet meegeleverd)

Diameter van het te boren gat voor het balcontact : 22 mm

Afregeling tussen deur en kozijn : max 11mm, af te stellen met de schroefdraad



2] AANSLUITING

Kabel van 4 meter met 3 draden:

Wit (R): normaal gesloten contact

Zwart (C): gemeenschappelijk contact

Rood (T): normaal open contact

Het product BALLCONTACT is een in te bouwen deurcontact met metalen bal welke in de opening tussen deur en kozijn wordt gemonteerd. Deze wordt aangesloten op een laagspanningssysteem dat de opening van de deur of venster weergeeft.

De grote metalen bal past zich aan elke type ondergrond aan. Het uitgangcontact is van het type NO. Het indrukken van de metalen bal genereert een schakeling van de contacten zodanig dat het NO-contact zich sluit en het NG-contact zich opent.

Het product BALLCONTACT bestaat uit een metalen bal die een microswitch activeert, een metalen fixatieplaat met 2 gaten om het contact te bevestigen met vijzen (niet meegeleverd), een afstelmoer en 3 elektrische draden; wit, rood en zwart om het contact op de installatie aan te sluiten. De witte draad is het normaal gesloten contact, de zwarte draad het gemeenschappelijk contact en de rode draad het normaal open contact. De schroefdraad van de afstelmoer maakt het mogelijk om tot 11mm tussen deur en kozijn te overbruggen.

Een kabel van 4m maakt de aansluiting op de algemene installatie mogelijk. Deze kabel moet in de muur worden ingebed. Het zakje bevat het BALLCONTACT met afstelmoer, klaar voor gebruik. De vijzen zijn niet meegeleverd. Het gebruik van het BALLCONTACT vereist een gat met een diameter van 22mm voor de plaatsing in het deurkozijn en 2 zelftappende vijzen met verzonken kop 3.9x15 voor een metalen ondergrond ofwel 2 Parker-vijzen met verzonken kop 3.9x15 voor een houten ondergrond.

BALLCONTACT

Contact à bille réglable

1] CARACTÉRISTIQUES NOMINALES■ **U = 250 VAC**■ **I = 5A**■ **Commutation par microswitch N.O / N.F**

À environ 1 mm de pression de la bille.

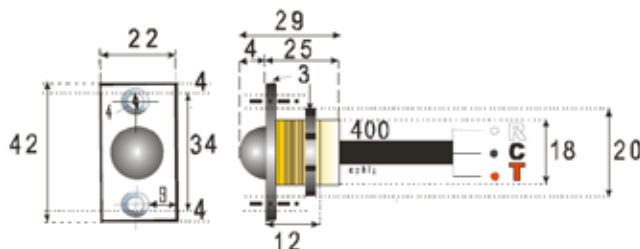
■ **Préconisation de pose**

Surface en métal : 2 vis auto-foreuses tête fraisée 3.9 x 15 (non fourni)

Surface en bois : 2 vis de type Parker tête fraisée 3.9 x 15 (non fourni)

Diamètre du perçage pour le contact à bille : 22 mm

Réglage entre porte et dormant : maxi 11 mm, grâce au filetage

**2] BRANCHEMENT**

Câble de 4 mètres avec 3 fils

Blanc (R) : contact normalement fermé (repos)

Noir (C) : contact commun

Rouge (T) : contact normalement ouvert (travail)

Le BALLCONTACT est un contact à bille à encastrier qui se place sur les ouvertures entre la porte et le dormant. Il se connecte à un système à basse tension pour signaler l'ouverture de la fenêtre ou de la porte.

Avec sa bille de grosse section il peut s'adapter à toutes les surfaces. La sortie sur contact est de type NO. La bille enfoncée engendre un changement de contact tel que le contact NO se ferme et le contact NF s'ouvre.

Le BALLCONTACT comporte une bille qui actionne un contact microswitch, une plaque métal de fixation avec 2 trous pour placer des vis non fournies, un écrou de réglage et 3 fils électriques; blanc, rouge, noir pour le raccordement à l'installation. Le blanc est le contact repos (normalement fermé), le noir est le contact commun, le rouge est le contact travail (normalement ouvert). Le filetage de réglage et l'écrou permettent de gagner jusqu'à 11 millimètres entre la porte et le dormant.

Un câble de 4 mètres permet de relier le contact à l'installation générale. Le câble doit être encastéré dans le mur. Le sachet contient le BALLCONTACT prêt à être posé avec son écrou de réglage. Les vis sont non fournies. La pose du BALLCONTACT nécessite un perçage de diamètre 22 mm pour son positionnement dans le dormant et 2 vis auto-foreuses tête fraisées 3.9x15 pour un surface en métal ou 2 vis de type Parker têtes fraisées 3.9x15 pour un surface en bois.

CDVI Benelux

Otegemstraat 241
8550 Zwevegem (België)
Tel.: +32 (0)56 73 93 00
Fax: +32 (0)56 73 93 05

***Neem contact met ons op/
Contactez-nous***

Bestellingen/Commandes

admin@cdvibenelux.com

Verkoop/Ventes

info@cdvibenelux.com

Technische dienst/Service technique

techsupport@cdvibenelux.com

Marketing

marketing@cdvibenelux.com

Boekhouding/Comptabilité

info@cdvibenelux.com

Alle informatie op dit document (foto's, tekeningen, karakteristieken en afmetingen) kunnen onderhevig zijn aan wijzigingen zonder voorafgaande verwittiging.

Toutes les informations mentionnées à titre indicatif sur le présent document (photos, dessins, caractéristiques techniques et dimensions) peuvent varier et sont susceptibles de modifications sans notification préalable.

The installer's choice
cdvibenelux.com