

**CERNIERA FLASH BASE 3A ANTA**
**00129U**
**Funzioni**

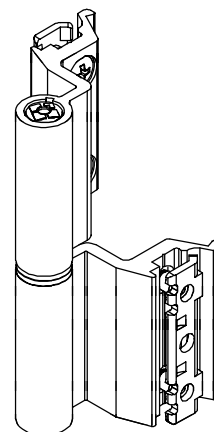
Cerniera ambidestra per finestre e porte ad anta di serramenti in alluminio a giunto aperto che si applica sul nodo 3° anta. Ha gli stessi requisiti di affidabilità e precisione delle tradizionali cerniere GIESSE e viene applicata con estrema rapidità al serramento, anche nel caso che quest'ultimo risulti già assemblato.

**Finiture**

Grezza, Ox. argento, bronzo con burattatura e oro lucido, Elettrogiesse 5/9, Verniciata in colori RAL.

**Confezione**

Scatola da 20 cerniere


**Caratteristiche tecniche**

La cerniera FLASH-BASE viene fornita premontata e adotta il sistema di fissaggio GIESSE-RAPID.

La particolare conformazione della cerniera e della piastrina premontata consente un montaggio pratico e rapido sull'infisso già assemblato ed un perfetto posizionamento della cerniera durante la fase di fissaggio delle viti.

**Dotazioni**

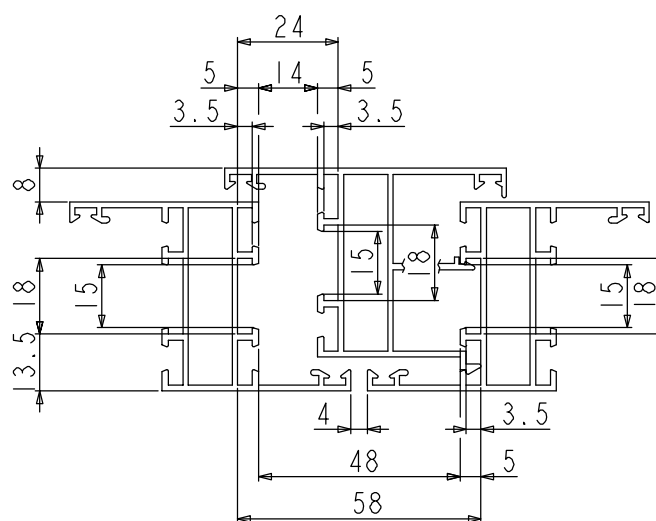
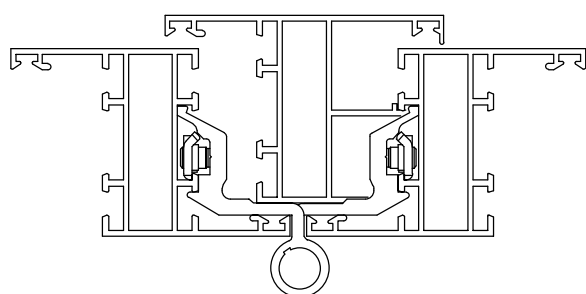
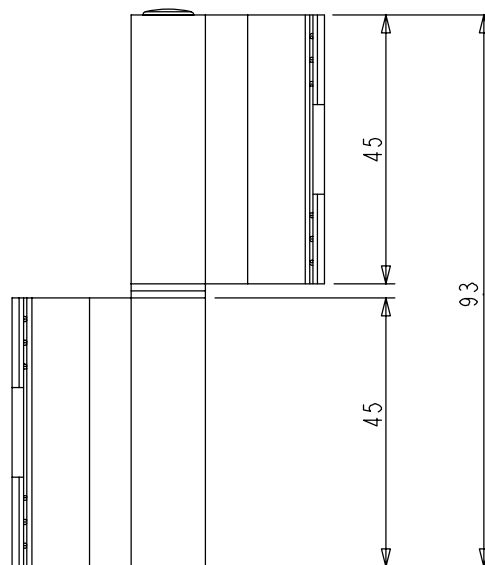
2 piastrine di ancoraggio  
4 viti TGS M5x10 taglio croce

**Materiali**

Cerniera in alluminio estruso  
Perno, viti e piastrine in acciaio inox  
Boccole in nylon nero

**Portate**

con 2 cerniere FLASH BASE: kg 75  
con 3 cerniere FLASH BASE: kg 85  
considerate su porte con altezza mm. 2000 e larghezza mm. 1000


**Principali serie dove viene impiegato**

PER LE APPLICAZIONI FARE RIFERIMENTO ALLE TABELLE DEGLI IMPIEGHI