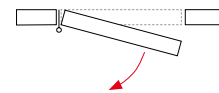


PPM

FERRO ZINCATO

PPM CR / PPM CRP

Cerniera con pale e cuscinetto con fissaggio mediante avvitamento. Apertura e chiusura morbide grazie al cuscinetto al centro dell'asse. Identico modello per apertura a destra e sinistra. Fino a 150 kg di carico (modello CRP). Fabbricati in ferro zincato.



Materiali esterni

- bandella: acciaio zincato
- tappo regolazione: acciaio al carbonio
- rondelle: acciaio (acciaio inox modello CRP)

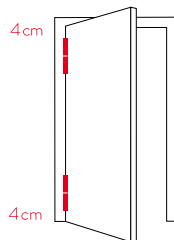
Materiali interni

- asse all'interno: acciaio
- molla interna: set lamiere d'acciaio con grasso protettore

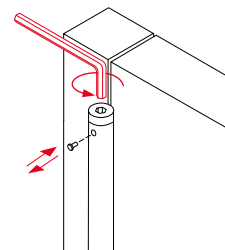
Funzionamento

- applicazione: adatto per porte interne/esterno
- ritorno automatico: sì
- regolatore di potenza: sì
- apertura massima: 180°
- cicli: più di 500.000

Corretta installazione

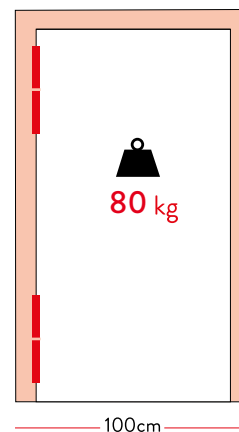
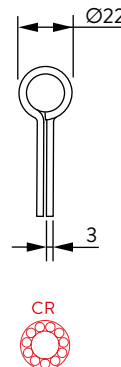
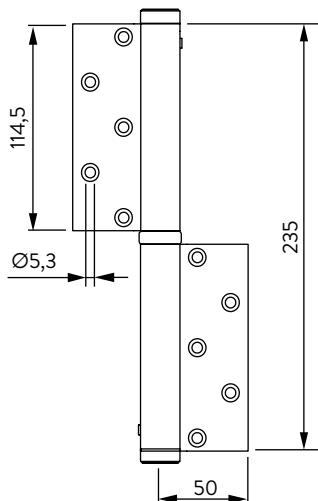
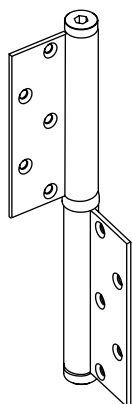


Tensione



3 punti di tensione

PPM CR 240 - CON CUSCINETTO



PPM CRP 240 PLUS - CON CUSCINETTO

